

YTM

FireStop®



6kg

ROSTERINEN KÄSISAMMUTIN

Heavy duty telineellä



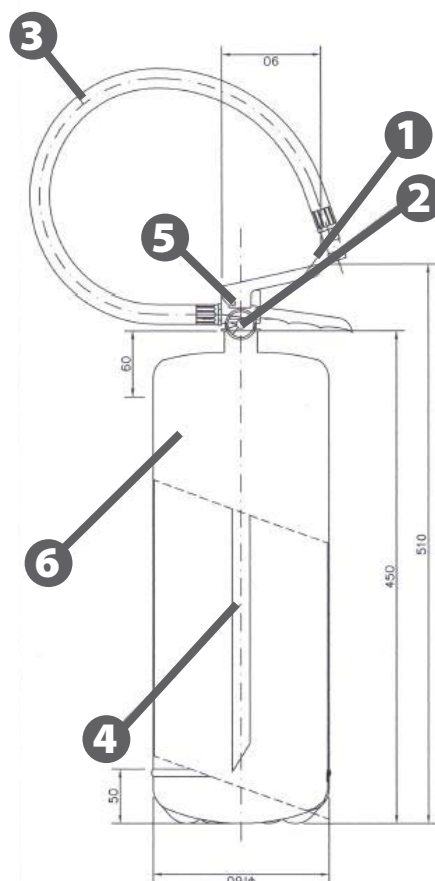
TEHOLUOKKA:
55A / 233B / C

Käsiammutin YTM-FireStop ABC90 SS 6KG




YTM FireStop®

- ▶ *YTM FireStop 6kg rosterisammutin on tehokas ja kevyt käsiammutin, joka korvaa tavanomaiset 12 kilon sammuttimet tehokkaan sammutejauheensa ansiosta*
- ▶ *Teholuokka: 55A / 233B / C*
- ▶ *Sammuttimen kokonaispaino 8,2 kg*
- ▶ *Säiliö ja kahvat; ruostumaton teräs SS304*
- ▶ *Vakiovarusteena luja heavy duty terästeline*
- ▶ *Laivavarustedirektiivin (MED 96/98/EC) säädösten mukainen*



Nro.	Osa	Tuote	Materiaali
1	Venttiili	KX02-007C2-00	Messinki/ Teräs
2	Painemittari	27A0095	Teräs
3	Suutinletku	HLC-05-03EP	EPDM
4	Nousuputki	KX09-010-01P7	PVC
5	Varmistinsokka	-	-
6	Säiliö 6kg	SS01FACB060B1.0/3	SUS304

Tyyppi:YTM-FireStop ABC90 SS 6 kg
 Teholuokka:55A 233B C
 Sammutte:ABC-E Powder Extra
 Materiaali:.....Ruostumaton teräs SUS304
 Purkaus aika 18,6 sekuntia (EN-3 test)
 Sertifikaatti: EX-C-381-1A/EN3/B/01/11
 Päiväys:.....05.10.2011



Heavy duty sammutinteline

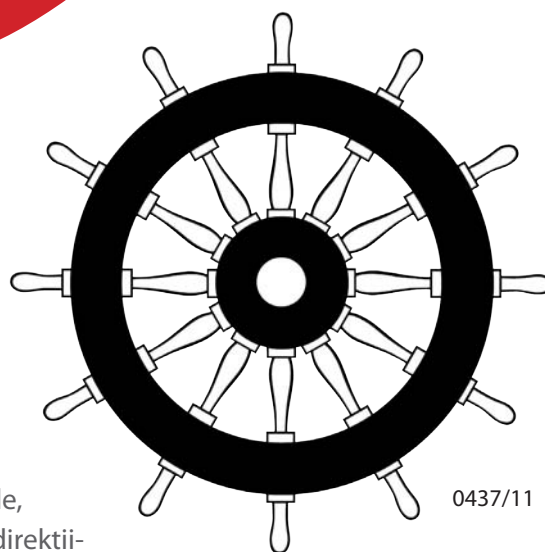
- ▶ Terästelineri, jossa mustapassivoitu pinta
- ▶ Kestävä materiaali ja tukeva rakenne
- ▶ Mahdollistaa sammuttimen säilytyksen selkeästi näkyvillä, mutta jäämäkästi kiinnitettynä
- ▶ Soveltuu erinomaisesti liikkuvaan kalustoon

▶ *Myös käsiammuttimissa on todellisia laatueroja!*



Sammuttimelle on myönnetty ruorimerkki

Ruorimerkki on eurooppalainen vaatimustenmukaisuuden osoittava merkintä kaikille merenkulun laitteille, jotka täyttävät laivavarustedirektiivin (MED = marine equipment directive, 96/98/EC) säädökset.



Ruorimerkki myönnetään osoituksena siitä, että suunnittelussa on otettu huomioon kansainväliset vaatimukset kuten esimerkiksi:

- ▶ Kansainvälisen merenkulkujärjestön IMO:n yleissopimukset, päätöslauselmat ja kiertokirjeet
- ▶ Kansainväliset testausstandardit

Markkinoille pääsyn edellytyksenä on tyyppihyväksyntä, joka tarkoittaa näytekappaleelle (prototyypille) tehtäviä testejä ja valmistusprosessin tarkastusta tai tuotekohtaista tarkastusta.

YTM-FireStop ABC90 SS 6kg käsisammuttimen käyttö- ja huolto-ohje

YLEISTÄ:

Tarkastus tulee suorittaa vähintään kahden vuoden välein. Vaikka materiaalinsa vuoksi sammutin ei ole kovin arka sään vaihteluille eikä kosteudelle tulee huomioida ympäristö- ja viranomaismääräykset mahdollisesta lyhyemmästä tarkastusvälistä.

Sammutin on kuitenkin aina huollettava ja täytettävä jokaisen käytön jälkeen. Huoltotyön saa suorittaa vain hyväksytty käsisammutinliike. Paineastian mukainen sammuttimen elinkaari on 10 vuotta ilman koeponnistusta.

TARKASTUSTOIMENPITEET:

- ▶ Tarkasta sammuttimen ulkonäkö ja kunto .
- ▶ Kiinnitä huomio kiinnityselimeen kuntoon ja asennukseen.
- ▶ Tarkasta laukaisuventtiili, laukaisuvipu ja varmistinsokka sekä sinetti.
- ▶ Tarkasta letkun ja sen suuttimen sekä etiketin kunto.
- ▶ Tarkasta, että painemittarin osoitin on vihreässä kentässä. Paine 15 bar \pm 1,0.
- ▶ Painemittari itse voidaan tarkastaa mittarin lasissa olevan reiän kautta työntämällä ohut piikki lasin ja taustalevyn läpi. Osoitin tulee liikahda.
- ▶ Tarkasta jauheen irtonaisuus säiliössä kääntämällä sammutinta ylösalaisin muutaman kerran.
- ▶ Sammuttimen paino toimintakunnossa täytettynä sammutteella on n. 8,2 kg.
- ▶ Kun toteat sammuttimen toimintakuntoiseksi varusta se uudella, kuitatulla, tarralipukkeella.

HUOLTOTOIMENPITEET:

- ▶ Käännä sammutin ylösalaisin ja paina laukaisukahvaa, jolloin säiliössä oleva typpipaine poistuu.
- ▶ Irrota letku venttiilistä ja kierrä laukaisuventtiili irti.
- ▶ Tyhjennä sammute säiliöstä, puhdista kaulan kierteet ja voitele ne.
- ▶ Täytä säiliö vain sammuttimeen kuuluvalla, sertifikaatin mukaisella jauheella.
- ▶ Poista nousuputki venttiilistä.
- ▶ Irrota venttiilin kara, puhdista venttiili ja voitele se esim. silikonirasvalla.
- ▶ Vaihda aina venttiilin ja kaulan välinen O-rengas ja voitele se.
- ▶ Muista asentaa nousuputki paikalleen.
- ▶ Kierrä venttiili paikalleen. Oikea kiristysmomentti on 25 Nm.
- ▶ Paineista säiliö tyhjiä venttiilin purkausaukon kautta. Tähän on saatavana hyvä työkalu: p/n: KX10-332A-00. Täyttöpaine 15 baria.
- ▶ Asenna suutinletku, varmistinsokka ja sinetti paikalleen.
- ▶ Varmista liitokset vuotojen varalta vuodonilmaisuaaineella, saippuavedellä tai upota sammutin vesialtaaseen.
- ▶ Lopuksi varusta sammutin uudella kuitatulla, tarralipukkeella.



YTM-Industrial
INDUTRADE GROUP

Lisätietoa sammuttimista ja muista palontorjuntatuotteistamme saat ottamalla yhteyttä myyntiimme.

Petikontie 20, 01720 Vantaa
Puh. 029 006 230, fax. 029 006 1230
www.ytm.fi, e-mail ytm.info@ytm.fi